



FDX ELITE

4 ROUES



AXD



LWD-K



ZWD-K

Pompe COMET en ligne type ZWD, LWD-K, ZWD-K ou axiale AXD avec 3 pistons en céramique et culasse en laiton








Enrouleur monté sur la poignée de transport (en option)

Facilité de mouvement grâce aux roues de grande dimension

CARACTÉRISTIQUES GÉNÉRALES

- Moteur Honda GX (série professionnelle) ou GP (série non professionnelle)
- Capot protection pompe
- Rangements pratique pour la lance, le pistolet, le flexible haute pression
- Aspiration détergent en basse pression
- Filtre arrivée d'eau
- Sécurité manque d'huile
- Vanne by-pass professionnelle
- Vanne thermostatique (VST) pour protection pompe
- Châssis 4 roues (2 grandes + 2 roues jockey avec frein)

CARACTÉRISTIQUES TECHNIQUES

CODE	MODÈLES	POMPES							
			bar	MPa	l/h	HP	kW	kg	(L x W x H) cm
9020 0513	FDX ELITE 13/150 - Honda GP160	AXD	150	15	780	5,5	4,1	38	90 x 62 x 84
9020 0503	FDX ELITE 13/150 - Honda GX160	AXD	150	15	780	5,5	4,1	38	90 x 62 x 84
9020 0502	FDX ELITE 12/170 - Honda GX160	AXD	170	17	720	6,5	4,8	40	90 x 62 x 84
9020 0510	FDX ELITE 13/180 - Honda GX200	LWD-K	180	18	780	13,0	9,6	58	90 x 62 x 84
9020 0509	FDX ELITE 15/270 - Honda GP160	ZWD-K	270	27	900	5,0	4,1	58	90 x 62 x 84

ÉQUIPEMENT STANDARD



Pistolet avec raccord tournant

CARACTÉRISTIQUES TECHNIQUES					MODÈLES COMPATIBLES				
l/min	ENTRÉE	SORTIE	bar	CODE	9020 0513	9020 0503	9020 0502	9020 0510	9020 0509
30	G 3/8" M	M22x1,5 F	255	2410 0174					
45	G 3/8" M	M22x1,5 F	310	2410 0182					



Lance coudée avec tête détergent, sans buse

CARACTÉRISTIQUES TECHNIQUES				MODÈLES COMPATIBLES				
ENTRÉE	SORTIE	mm	CODE	9020 0513	9020 0503	9020 0502	9020 0510	9020 0509
M22x1,5 M	1/4" NPT F	500	3301 0787					




Lance à jet réglable avec buse

CARACTÉRISTIQUES TECHNIQUES				MODÈLES COMPATIBLES				
l/min	ENTRÉE	Ø	CODE	9020 0513	9020 0503	9020 0502	9020 0510	9020 0509
30	M22x1,5 M	05	3301 1284					



Buse H.P. 1/4" MEG

CARACTÉRISTIQUES TECHNIQUES				MODÈLES COMPATIBLES				
ENTRÉE	Ø		CODE	9020 0513	9020 0503	9020 0502	9020 0510	9020 0509
1/4" NPT M	037	15	3400 0715					
1/4" NPT M	050	25	3400 0705					



Flexible haute pression

CARACTÉRISTIQUES TECHNIQUES				MODÈLES COMPATIBLES				
ENTRÉE	SORTIE	m	CODE	9020 0513	9020 0503	9020 0502	9020 0510	9020 0509
M22x1,5 F - Ø14	G 3/8" F	10 - R1 5/16"	3301 0987					
M22x1,5 F - Ø14	G 3/8" F	10 - R2 5/16"	3301 0776					



Vanne thermostatique

CARACTÉRISTIQUES TECHNIQUES				MODÈLES COMPATIBLES				
ENTRÉE	°C	Ø	CODE	9020 0513	9020 0503	9020 0502	9020 0510	9020 0509
G 3/8" M	56	7mm	1215 0354					
G 1/2" M	56	7mm	1215 0355					



Lance rotajet avec buse

CARACTÉRISTIQUES TECHNIQUES				MODÈLES COMPATIBLES				
ENTRÉE	mm	Ø	CODE	9020 0513	9020 0503	9020 0502	9020 0510	9020 0509
M22x1,5 M	560	050	3301 0893					

ACCESSOIRES EN OPTION



Kit anti-retour BA10

CARACTÉRISTIQUES TECHNIQUES				MODÈLES COMPATIBLES				
ENTRÉE	SORTIE	l/min	CODE	9020 0513	9020 0503	9020 0502	9020 0510	9020 0509
G 3/4" M	G 3/4" M	35	0608 0049					



Kit raccord rapide arrivée d'eau

CARACTÉRISTIQUES TECHNIQUES				MODÈLES COMPATIBLES				
ENTRÉE	SORTIE	bar	CODE	9020 0513	9020 0503	9020 0502	9020 0510	9020 0509
G 3/4" F	G 3/4" F	10	5002 0024					



Pistolet GH 281 avec régulateur de pression + raccord tournant

CARACTÉRISTIQUES TECHNIQUES					MODÈLES COMPATIBLES				
l/min	ENTRÉE	SORTIE	bar	CODE	9020 0513	9020 0503	9020 0502	9020 0510	9020 0509
30	G 3/8" M	M22x1,5F	310	2410 0227					



Lance rotajet avec buse

CARACTÉRISTIQUES TECHNIQUES				MODÈLES COMPATIBLES				
ENTRÉE	mm	Ø	CODE	9020 0513	9020 0503	9020 0502	9020 0510	9020 0509
M22x1,5 M	560	040	3301 0777					
M22x1,5 M	560	040	3301 1113					
M22x1,5 M	560	050	3301 0893					



Kit système de sablage

CARACTÉRISTIQUES TECHNIQUES				MODÈLES COMPATIBLES				
ENTRÉE	mm	Ø	CODE	9020 0513	9020 0503	9020 0502	9020 0510	9020 0509
M22x1,5 M	435 / 500	040	3301 0772					



Lance double, sans buse

CARACTÉRISTIQUES TECHNIQUES				MODÈLES COMPATIBLES				
ENTRÉE	SORTIE	mm	CODE	9020 0513	9020 0503	9020 0502	9020 0510	9020 0509
M22x1,5 M	2x1/4 NPT F	700	3301 0941					



Buse détergent B.P. pour lance double en laiton

CARACTÉRISTIQUES TECHNIQUES				MODÈLES COMPATIBLES				
ENTRÉE	Ø		CODE	9020 0513	9020 0503	9020 0502	9020 0510	9020 0509
1/4" NPT M	60	50	3400 0391					



Lance à jet réglable

CARACTÉRISTIQUES TECHNIQUES				MODÈLES COMPATIBLES				
ENTRÉE	mm	Ø	CODE	9020 0513	9020 0503	9020 0502	9020 0510	9020 0509
M22x1,5 M	700	040	3301 0909					
M22x1,5 M	700	050	3301 0913					



Brosse rotative 60°C max.

CARACTÉRISTIQUES TECHNIQUES				MODÈLES COMPATIBLES				
ENTRÉE	bar	l/min	CODE	9020 0513	9020 0503	9020 0502	9020 0510	9020 0509
M22x1,5 M	20	20	1413 0030					



Canon à mousse avec régulateur

CARACTÉRISTIQUES TECHNIQUES				MODÈLES COMPATIBLES				
ENTRÉE	l/min	lt	CODE	9020 0513	9020 0503	9020 0502	9020 0510	9020 0509
M22x1,5 M	20	1	3301 0901					



Kit nettoyage canalisation

CARACTÉRISTIQUES TECHNIQUES				MODÈLES COMPATIBLES				
ENTRÉE	m	l/min	CODE	9020 0513	9020 0503	9020 0502	9020 0510	9020 0509
M22x1,5 M	25	10 ÷ 15	3045 0041					



Rallonge flexible haute pression

CARACTÉRISTIQUES TECHNIQUES				MODÈLES COMPATIBLES				
ENTRÉE	SORTIE	m	CODE	9020 0513	9020 0503	9020 0502	9020 0510	9020 0509
M22x1,5 M - Ø14	M22x1,5 F - Ø14	10 - R1 5/16"	3301 0774					
M22x1,5 M - Ø14	M22x1,5 F - Ø14	10 - R2 5/16"	3301 0985					



Enrouleur avec flexible haute pression

CARACTÉRISTIQUES TECHNIQUES				MODÈLES COMPATIBLES				
Type de flexible	m	SORTIE	CODE	9020 0513	9020 0503	9020 0502	9020 0510	9020 0509
Sans flexible	-	-	7002 0318					
R1-5/16"	15	G 3/8" F	7002 0315					
R2-5/16"	15	G 3/8" F	7002 0316					